

45 系列铝型材 - 附件

固定板 / 支脚连接板

07
45
系列

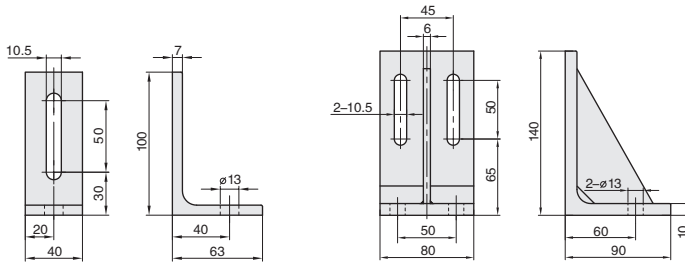
■ 固定板



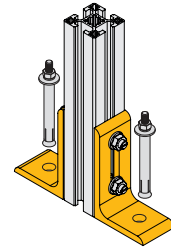
库存

材质	表面处理
碳钢	镀锌

● 固定板用于型材的底部支撑, 使用膨胀螺栓置入地下能提高稳定性。



ex.
安装示例



代号	规格	参考重量 (g)	紧固组件
EAE-4040	单个供货	300	-
EAE-4545-ST	成套供货		C48x2+C47x1
EAE-4590	单个供货	1426	-
EAE-4590-ST	成套供货		C48x4+C47x2

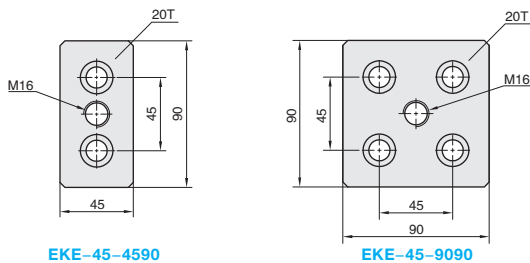
■ 支脚连接板



库存

材质	表面处理
铝合金	-

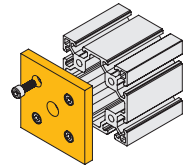
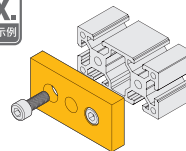
● 支脚连接板用于连接支脚与型材端面。



EKE-45-4590

EKE-45-9090

ex.
安装示例



代号	规格	参考重量 (g)	紧固组件
EKE-45-4590-M16	单个供货	382	-
EKE-45-4590-M16-ST	成套供货		C53x2
EKE-45-9090-M16	单个供货	764	-
EKE-45-9090-M16-ST	成套供货		C53x4