

平面紧固手柄

紧定可调位型

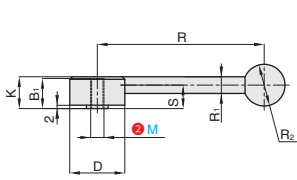


■ 标准型内螺纹安装 / 外螺纹安装 / 折弯型外螺纹安装

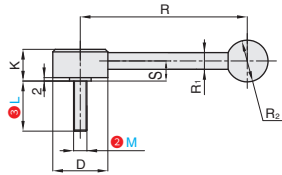
最大降幅
10%



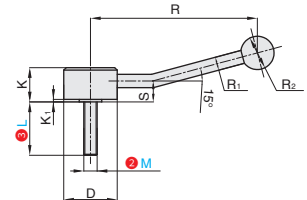
①代号	类型		主体 / 螺纹部		握柄部 材质
			材质	表面处理	
HDGPAA	标准型	内螺纹型	S45C	发黑	PF (黑色)
HDGPBA		外螺纹型			
HDGPWA	折弯型	外螺纹型	SUM22L	发黑	



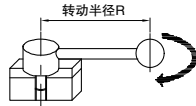
HDGPAA
直线手柄型
内螺纹型



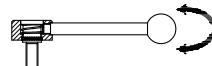
HDGPBA
直线手柄型
外螺纹型



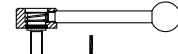
HDGPWA
角型手柄型
外螺纹型



1. 抬起把手，则脱开把手与锯齿之间的啮合而解除锁定



2. 处于自由状态的把手可转动到任意位置



3. 松开把手，把手则会通过弹簧力的作用与锯齿啮合而再次锁定

订购编号示例

①代号 - ② M - ③ L
 HDGPAA - M10
 HDGPBA - M8 - L30

视角标准：第一视角

型号		③ L				R	D	R ₂	R ₁	S	K	B ₁	锯齿 齿数	最大 负载 (N)	最大 紧固力 (KN)	参考重量 (kg/pcs)	
①代号	② M	仅外螺纹型														HDGPAA	HDGPBA
HDGPAA HDGPBA	8	30	40	50		100	33	25	10	12	19	18	22	120	10	0.16	0.185
	10	30	40	50	60	130	41	30	12	13.5	22	21	26	180	16	0.3	0.34
	12	30	40	50	60									300	23	0.3	0.35
	16		40	50	60	150	45	35	14	17	28	27	36	660	43	0.45	0.58

型号		③ L				R	D	R ₂	R ₁	S	K	K ₁	锯齿 齿数	最大 负载 (N)	最大 紧固力 (KN)	参考重量 (kg/pcs)
①代号	② M															
HDGPWA	8	32	40	50		100	32	20	8	12.5	20.5	1.5	22	120	10	0.155
	10	32	40	50	63	120	36	25	10	15	24.5	2	26	180	16	0.25
	12		40	50	63	130	40	30		16	26.5		300	23	0.35	
	16		40	50	63	145	45	32		20	31.5	36	660	43	0.52	

手柄



小单	中大单	大单
1-50	51-100	100~
通常	7工作日	现询



1-9	10~
100%	现询