

脚轮

平顶活动型 - 重载型 / 平底活动型 · 重载型



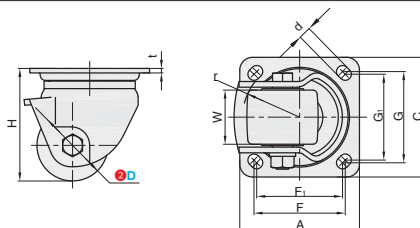
大批量
订购
bulk order

■平顶活动型 - 重载型



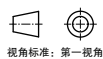
库存

①代号	支架				轮部			
	类型	材质	表面处理	刹车形式	③代号	材质	颜色	轴承
CVBQXC	万向型	Q235	镀锌	-	NT	尼龙	黑色	单轴承
					NQ	强化尼龙	黑色	双轴承



订购规格示例

①代号	-	② D	-	③ 轮部代号
CVBQXC	-	D50	-	NT



型号		③ 轮部代号	H	A	C	F	G	F ₁	G ₁	d	r	W	t	负载 (kg)	参考重量 (kg)
① 代号	② D														
CVBQXC	50	NT NQ	79	84	84	64	64	63	63	8.5	47	38	3.2	400	0.82
	65		97	100	100	80	80	75	75	10.5	54	48	4.5	500	1.54
	75		107	100	100	80	80	75	75	10.5	54	48	4.5	600	1.63
	80		120	100	85	80	65	80	60	9	63	48	4.5	800	1.68
	100		140	150	110	121	80	105	59	13	72	48	4.5	900	2.16



小单	中大单	大单
1-50	51-100	101~
通常	7 工作日	现询



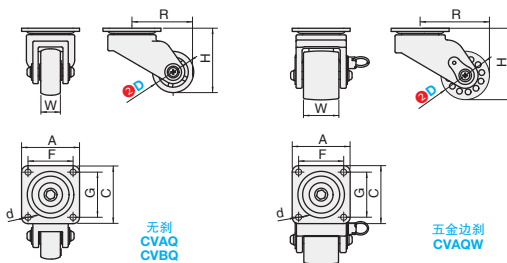
1-9	10~
100%	现询

■平底活动型 - 重载型



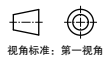
库存

①代号	支架				轮部			
	类型	材质	表面处理	刹车形式	③代号	材质	颜色	轴承
CVBQ	平底活动型	铝合金	白色喷涂	-	DA	PA	黑色	深沟球轴承
CVAQW				五金边刹	DE			-
CVAQ		SPCC	黑色电泳	-	-	-		



订购规格示例

① 代号	-	② D	-	③ 轮部代号
CVBBG	-	D63	-	BC



型号		③ 轮部代号	H	W	C	A	G	F	d	R	容许载荷 (Kg)	参考重量 (kg)
① 代号	② D											
无刹 CVBQ	50	DE	73.3	22	73	73	58	58	7	73	150	0.55
	72		103.5	31						100	600	1.06
五金边刹 CVAQW	76	DA	110	55	90	90	70	70	9.5	108	800	1.48

型号		③ 轮部代号	H	W	C	A	G	F	d	R	容许载荷 (Kg)	参考重量 (kg)
① 代号	② D											
无刹 CVAQ	50	DE	75	22	73	73	58	58	7	73	140	0.47
	72		105.2	31						100	470	1.25
	76		111.4	55	90	90	70	70	9.5	108	670	1.59



小单	中大单	大单
1-50	51-100	101~
通常	7 工作日	现询



1-9	10~
100%	现询

脚轮