
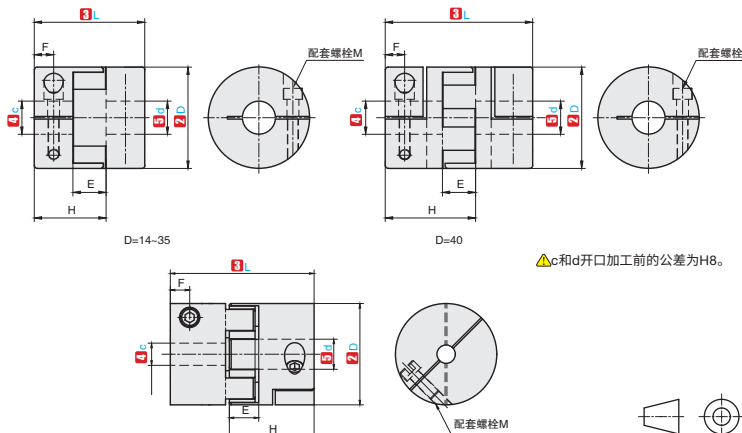


★ 产品特点：零回转间隙，适用于正反转，具有良好的耐磨性、腐蚀性、耐油性和电气绝缘性。



**CAD**  
2D  
3D


①代号	主体M材质	弹性体M材质	⑤表面处理
CPFSC	45钢	聚氨酯	四氧化三铁保护膜



D=14-35      D=40      D=55-120

▲c和d开口加工前的公差为H8。

视角标准：第一视角



订购编号示例

标准键槽追加

①代号	-	②D	-	③L	-	④c	-	⑤d	-	(CK)	-	(DK)
CPFSC	-	30	-	40	-	c5	-	d8	-		-	
CPFSC	-	30	-	40	-	c5	-	d8	-	CK	-	DK

①代号	②D	③L	④c⑤d 可选范围										E	F	H	M	紧固螺丝扭矩 (N·m)				
CPFSC	30	40	5	6	6.35	7	8	9	10	11	12	12.7	14	15	10.9	7.0	25.45	M4	2.5		
	40	66	6	8	9	10	11	12	12.7	14	15	16	17	18	19	20	13.7	8.0	39.85	M5	5
	55	78		12	12.7	14	15	16	17	18	19	20	22	24	25	28	16.1	10.3	47.05	M6	8
	65	90		14	15	16	17	18	19	20	22	24	25	28	30	32	16.7	11.9	53.35	M8	20

①代号	②D	③L	额定扭矩 (N·m)	容许偏心 (mm)	容许偏角 (°)	容许轴向偏差 (mm)	容许转速 (rpm)	静态逆转刚度 (N·m/rad)	惯性矩 (kg·m²)	重量 (g)
CPFSC	30	40	10	0.02	1	+0.6 0	12000	72	6.2×10 <sup>-6</sup>	135
	40	66	48			+0.8 0	10000	550	3.9×10 <sup>-5</sup>	380
	55	78	69			8000	1500	1.6×10 <sup>-3</sup>	778	
	65	90	164			6000	2800	3.8×10 <sup>-3</sup>	1329	

▲ 以上参数由最大孔径测得。

键槽尺寸公差表(JS9)

轴孔直径 c-d	b		t		键公称尺寸 b×h
	基准尺寸	容差	基准尺寸	容差	
6~7.9	2	±0.0125	1.0		2×2
8~10	3		1.4	+0.1	3×3
10.1~12	4	±0.0150	1.8	0	4×4
12.1~17	5		2.3		5×5
17.1~22	6		2.8		6×6
22.1~24	8	±0.0180	3.3	+0.2 0	8×7

可选加工代码	c孔键槽加工 CK	d孔键槽加工 DK
技术说明		

▲ 键槽加工仅适用≥6的孔径。  
▲ 键槽尺寸请参考键槽尺寸公差表。  
▲ 非标键槽请联系销售工程师。

D1 联轴器



交货期

7天发货

数量分类	标准订单	特殊订单
	小单	大单
数量	1-20	21以上
交货期	7工作日	现询

▲ 遇到特殊期间，货期会有变更，详情请见官网通知。

相关产品推荐

滚珠丝杠 详情见官网	平键 P2134-2137	单轴驱动器 详情见官网