



★ 产品特点：横杆可沿内/外半径方向打开

D1 拖链

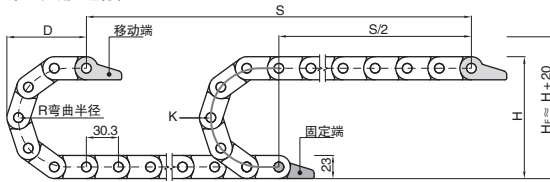


RoHS REACH

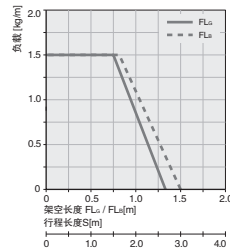
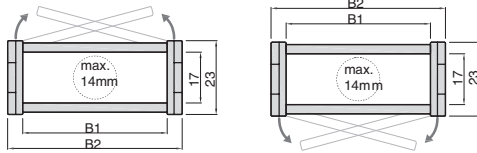
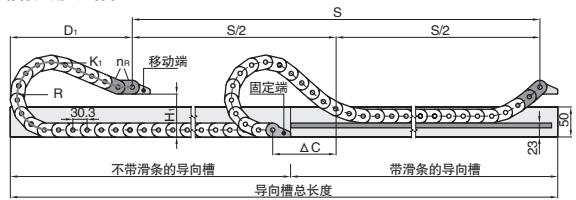
① 代号	类型	内高	打开方式	横梁	材质	颜色	容许温度	阻燃等级
DEG17N	一般用 高品质·17系列	17	内径打开	桥式	改性增强尼龙6	黑色	-40°~120°	UL94-HB
DEH17W			外径打开					

典型应用行业：小型雕刻机|线性模组|电子设备|测试设备|医疗器械|电动门

架空应用-短行程



滑行应用-长行程



⑥ 接头安装方式：



① 代号 - ② 内宽B1 - ③ 弯曲半径R - ④ 链节数N - ⑤ 接头 - ⑥ 接头安装方式
 DEG17N - 25 - R38 - N20 - JE17DY - A1

① 代号	② 内宽 B1	③ 弯曲半径 R	④ 链节数 N	⑤ 接头				节距 P	最大电缆直径 (mm)	内高 H1	外高 H2	外宽 B2	架空应用-短行程				滑行应用-长行程					架空负载 (kg/m)	架空行程 (m)	重量 kg/m
				活动式		固定式							HF	H	D	K	H1	D1	K1	ΔC	nR			
				带梳状板	不带梳状板	带梳状板	不带梳状板																	
DEG17N DEH17W	25	28	1~	JE17DY	JE17DW	JE17AY	JE17AW	30.3	14	17	23	37	99	79	85	150	56	85	150	-	-	≤1.5	≤2	≈0.49
		119											99	95	185	76	119	185	-	-				
		139											119	105	215	69	165	275	70	2				
		163											143	117	255	69	215	335	105	2				
		193											173	132	300	69	270	460	150	3				
		243											223	157	380	69	385	640	235	3				
		293											273	182	455	69	510	820	335	4				
		343											323	207	535	69	595	975	400	4				
		403											383	237	630	69	720	1185	490	5				
		99											79	85	150	56	85	150	-	-				
		119											99	95	185	76	119	185	-	-				
		139											119	105	215	69	165	275	70	2				
	163	143	117	255	69	215	335	105	2															
	193	173	132	300	69	270	460	150	3															
	243	223	157	380	69	385	640	235	3															
	293	273	182	455	69	510	820	335	4															
	343	323	207	535	69	595	975	400	4															
	403	383	237	630	69	720	1185	490	5															
	99	79	85	150	56	85	150	-	-															
	119	99	95	185	76	119	185	-	-															
	139	119	105	215	69	165	275	70	2															
	163	143	117	255	69	215	335	105	2															
	193	173	132	300	69	270	460	150	3															
	243	223	157	380	69	385	640	235	3															
293	273	182	455	69	510	820	335	4																
343	323	207	535	69	595	975	400	4																
403	383	237	630	69	720	1185	490	5																
99	79	85	150	56	85	150	-	-																
119	99	95	185	76	119	185	-	-																
139	119	105	215	69	165	275	70	2																
163	143	117	255	69	215	335	105	2																
193	173	132	300	69	270	460	150	3																
243	223	157	380	69	385	640	235	3																
293	273	182	455	69	510	820	335	4																
343	323	207	535	69	595	975	400	4																
403	383	237	630	69	720	1185	490	5																

▲ 实际安装高度：HF=H+20mm
 ▲ 内高=17mm，节距=30.3mm/链节，每米链节数=33节，拖链长度=S/2 + K