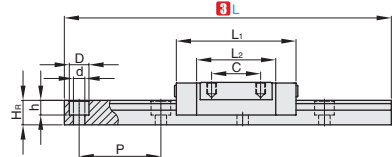
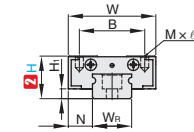


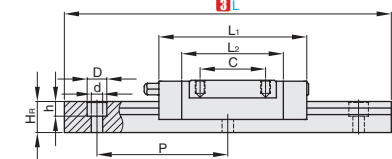
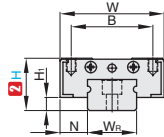


①代号	类型	精度	预压	滑块数	导轨固定方式	滑块固定方式	H硬度	M材质
GMSN	组合件	普通级	无预压	1	上锁式	上锁式	58HRC~	碳钢
GMS2N				2				
GMSNH	组合件	高精度级	无预压	1	上锁式	上锁式	58HRC~	碳钢
GMS2NH				2				

H8、H10、H13



H16



①代号	-	②H	-	③L	-	④追加代号
GMSN	-	H8	-	L200	-	
GMSN	-	H8	-	L500	-	Z2

型号			③L	H ₁	N	滑块尺寸					
①代号	代码	②H				W	B	C	L ₂	L ₁	M×ℓ
GMSN GMSNH GMS2N GMS2NH	7	8	50-1000	1.5	5	17	12	8	13.5	22.5	M2×2.5
	9	10		2	5.5	20	15	10	19	29	M3×3
	12	13		3	7.5	27	20	15	21.7	34.7	M3×3.5
	15	16		4	8.5	32	25	20	26.7	42.1	M3×4

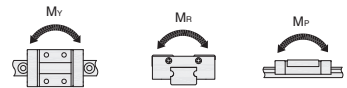
型号			滑轨尺寸							基本 动额定负载 C(kN)	基本 静额定负载 Co(kN)	重量	
①代号	代码	②H	W _R	H _R	D	h	d	P	固定螺栓尺寸			滑块 (kg)	滑轨 (kg/m)
GMSN GMSNH GMS2N GMS2NH	7	8	7	4.8	4.2	2.3	2.4	15	M2×6	0.98	1.24	0.01	0.22
	9	10	9	6.5	6	3.5	3.5	20	M3×8	1.86	2.55	0.016	0.38
	12	13	12	8	6	4.5	3.5	25	M3×8	2.84	3.92	0.034	0.65
	15	16	15	10	6	4.5	3.5	40	M3×10	4.61	5.59	0.059	1.06

▲ 轨道安装孔端距参考技术信息【安装孔端距】▶ P331参数表“微型导轨-标准型”。



追加加工	④追加代码	描述
组合件 滑块数增加	Z2-Z8	在单个滑块的产品上 增加2-8滑块,并安装在导轨上。 例: GMSN-H8-L1000-Z4 1000长的导轨上组装5件滑块
互换件 滑块数增加	ZB2-ZB8	在单个滑块的产品上 增加2-8滑块,并单独包装。 例: GMSN-H8-L1000-ZB4 1000长的导轨上组装1件滑块,另外4件滑块单独包装。
轴端孔距	LC	滑轨端面尺寸可自定义 例: GHSN-H28-L1000。 L1000的滑轨两端尺寸默认均分L20 例: GHSN-H28-L1000-LC10 L1000的滑轨左端(LC)尺寸L10,另一端为L30。

▲ 互换件滑块仅普通精度无预压
▲ 滑块只允许单滑块产品追加



②H	容许静力矩		
	Mr N-m	Mp N-m	Mv N-m
8	4.71	2.83	2.83
10	11.77	7.36	7.36
13	25.49	13.73	13.72
16	45.09	21.57	21.57
20	48.4	48.4	86.4



交货期

5天发货

数量	1-20	21~
交货期	5工作日	现询



数量	1-9	10~
折扣率	100%	另行报价

