

N° 6945-22-20

Regla de sujeción, larga

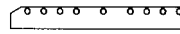
de simple efecto, con retroceso por muelle,
Presión de servicio máx. 400 bar.

N° de pedido	Artículo n°	Fuerza de fijación a 400 bares [kN]	Carrera [mm]	Volumen total [cm³]	Fuerza del muelle mín. por pistón [N]	Peso [g]
61622	6945-22-20-2x4	2 x 80	6	23,2	120	8000
61697	6945-22-20-1x8	160	6	23,2	120	7840

Reglas espaciadoras apropiadas:



N° 6945-22-06



N° 6945-22-08



Acabado:

Cuerpo base de acero bonificado, fosfatado. Émbolo templado por cementación y rectificado, muelle de retroceso incorporado, con limitación de carrera.

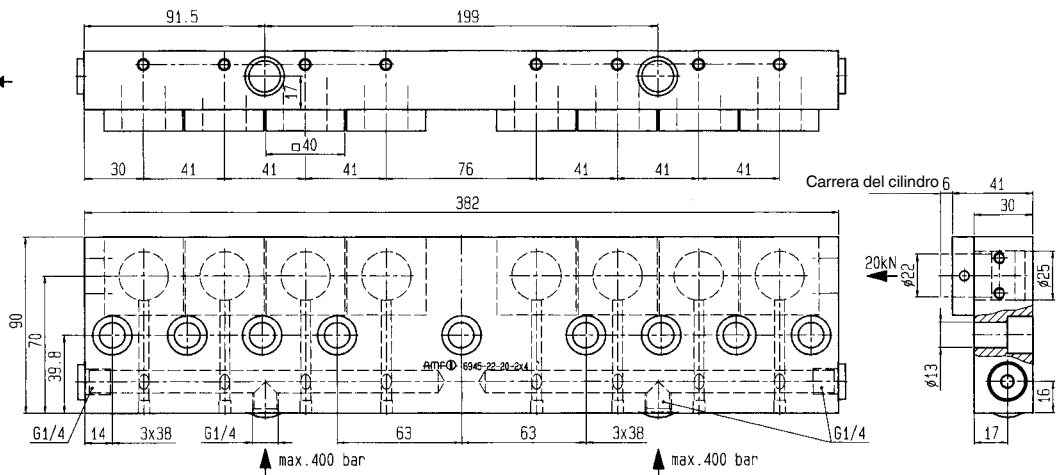
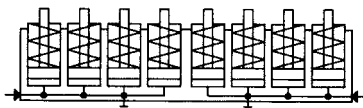
Aplicación:

Para un amarre y desamarre rápidos sobre la mesa de prensa, corredera o mazaporta-útil. Adecuada para herramientas con borde de sujeción homogéneo. La regla de sujeción se atornilla junto con una regla espaciadora directamente a la mesa de prensa o a la maza porta-útil. Las reglas espaciadoras adecuadas son las n° 6945-22-06 y -08.

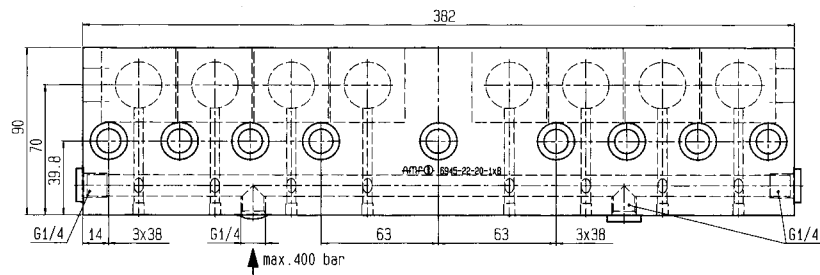
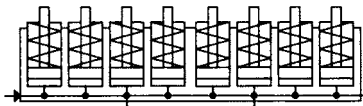
Sobre demanda:

Tamaños especiales suministrables bajo pedido.

N° 6945-22-20-2x4



N° 6945-22-20-1x8



CAD