

Nr. 6370ZSK

Schnellkupplung „flat-face“ G1/8

Max. Betriebsdruck 420 bar.

Bestell-Nr.	Nennweite [NW]	Nenndurchfluss [l/min]	SW [mm]	Gewicht [g]
558043	4	3	17	38
558044	4	3	19	72

Anwendung:

Da die Spannmodule nach dem Ablassen des Öffnungsdruckes mechanisch verriegelt sind, kann der Schlauch anschließend mittels den Schnellkupplungen abgekuppelt werden. Vorteil dabei sind keine störenden Leitungen.

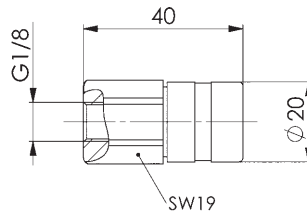
Hinweis:

Flachdichtende Schnellkupplung mit Innengewinde G1/8.

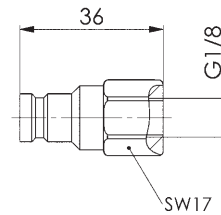
Adapter von Innen- auf Außengewinde sind nicht im Lieferumfang enthalten und sind separat zu bestellen.

G1/8 auf G1/8: Bestell-Nr. 558045

G1/8 auf G1/4: Bestell-Nr. 558050



558044 Muffe



558043 Stecker

Nr. 6370ZSK

Schnellkupplung „flat-face“ G1/4

Verzinkt.

Max. Betriebsdruck 300 bar.

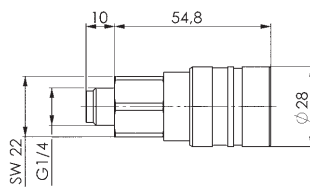
Bestell-Nr.	Nennweite [NW]	Nenndurchfluss [l/min]	SW [mm]	Gewicht [g]
427856	6	12	22	100
427872	6	12	22	170

Anwendung:

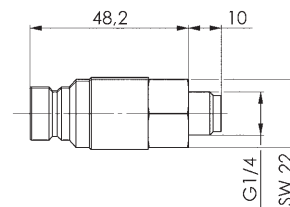
Da die Spannmodule nach dem Ablassen des Öffnungsdruckes mechanisch verriegelt sind, kann der Schlauch anschließend mittels den Schnellkupplungen abgekuppelt werden. Vorteil dabei sind keine störenden Leitungen.

Hinweis:

Flachdichtende Schnellkupplung mit Innengewinde G1/4. Für Außengewinde G1/4 ist ein Gewindestift beigelegt.



427872 Muffe



427856 Stecker

CAD

