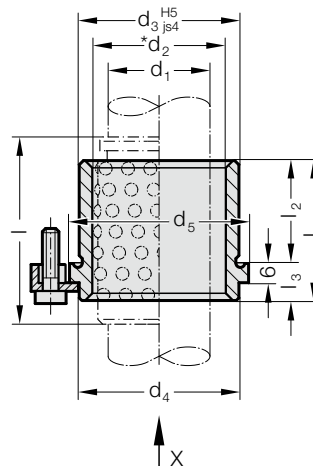
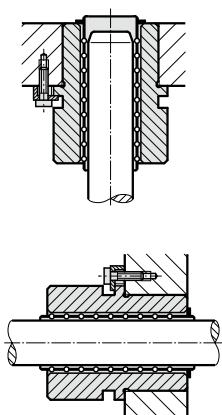


BUSSOLA DI GUIDA CON COLLARE, PER GUIDA A SFERE, ISO 9448-7



Esempio di montaggio

2081.47.



Materiale:

Acciaio per utensili, temprato 62 ± 2 HRC

Esecuzione:

Superfici di scorrimento levigato,
diametro dell'alloggiamento finemente rettificato.

Nota:

Il fissaggio è eseguito con 3 staffe di serraggio comprese nella fornitura, a partire dal $\odot d_1 = 38$ mm nr. 4 pezzi (N. d'ordine: 207.45 – Staffe di serraggio con vite a testa cilindrica DIN 6912, \odot della testa 13).

☞ Descrizione delle guide a sfere, vedi al principio di capitolo D.

*☞ Pre-carica vedi classificazione degli accoppiamento all'inizio del capitolo D.

☞ Combinazioni corrette / vedi tabella all'inizio del capitolo D.

☞ Calcolo della guida a sfere alla fine di capitolo D.

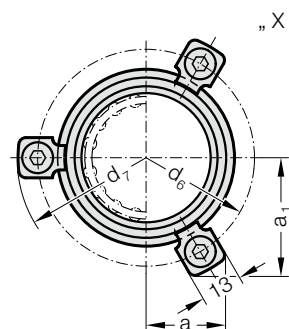
☞ Istruzioni di montaggio / Tabelle dimensionali alla fine del capitolo D.

Codifica del campo di Tolleranza:

giallo = .10

verde = .20

rosso = .30



2081.47. Bussola di guida con collare, per guida a sfere, ISO 9448-7

d_1	19 20	24 25	30 32	38 40	48 50	60 63	80
d_2	25 26	30 31	38 40	46 48	56 58	68 71	92
d_3	32	40	48	58	70	85	105
d_4	32	40	48	58	70	85	105
d_5	40	48	56	66	80	95	118
d_6	52	60	67	77	91	106	129
d_7	64,7	72,7	79,7	89,7	103,7	118,7	141,7
a	20,7	22,65	24,4	35,3	40,2	45,5	54,5
a_1	30	33,4	36,4	35,3	40,2	45,5	54,5
l_1	35	35	42	52	65	80	80
l_2	23	23	30	37	47	60	60
l_3	12	12	12	15	18	20	20
l^*	45	45	56	63	80	95	120

* l = Lunghezza nominale d'ordine della gabbia a sfere - Lunghezze preferenziali

Esempio di ordinazione:

Bussola di guida con collare, per guida a sfere, ISO 9448-7 = 2081.47.

Diametro guida d_1 38 mm = 038.

Classificazione TOL giallo = 10

N. d'ordine = 2081.47. 038. 10