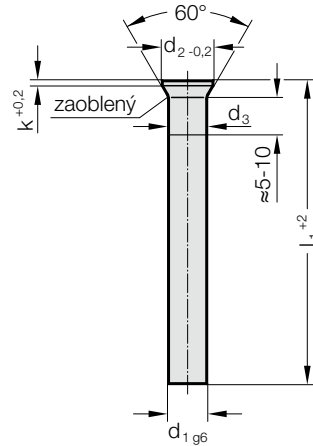


VYHAZOVACÍ KOLÍK, KALENÉ, DIN 1530-3 TVAR D



239.1.



Materiál:

WS
Objednací číslo 239.1.
Tvrdost:
dřík 60 ± 2 HRC
hlava 45 ± 5 HRC

Popis materiálu a jiné materiály, dále začátek kapitoly E.

Provedení:

Stopka jemně broušená, tvrzená.
Hlava pěchovaná za horka a popouštěná.
Zhuštění pěchováním pod hlavou odpadá v závislosti na výrobním postupu.

d_3 : Pro $d_1 < 5$ mm, $d_3 = d_1 + 0,03$
Pro $d_1 \geq 5$ mm, $d_3 = d_1 + 0,04$
Pro $d_1 \geq 18$ mm, $d_3 = d_1 + 0,07$

239.1. Vyhazovací kolík, kalené, DIN 1530-3 tvar D

| d_1 | d_2 | k | l_1 | 40 | 60 | 71 | 80 | 100 | 125 | 160 | 200 | 250 | 315 |
|-------|-------|-----|-------|----|----|----|----|-----|-----|-----|-----|-----|-----|
| 0,8 | 1,4 | 0,5 | | | | | | ● | ● | ● | ● | | |
| 0,9 | 1,6 | 0,5 | | | | | | ● | ● | ● | ● | | |
| 1 | 1,8 | 0,5 | | ● | ● | ● | ● | ● | ● | ● | ● | | |
| 1,1 | 1,8 | 0,5 | | | | ● | ● | ● | ● | ● | ● | | |
| 1,2 | 2 | 0,5 | | | | ● | | ● | ● | ● | ● | | |
| 1,25 | 2 | 0,5 | | | | ● | | ● | ● | ● | ● | | |
| 1,3 | 2 | 0,5 | | | | ● | | ● | ● | ● | ● | | |
| 1,4 | 2,2 | 0,5 | | | | ● | | ● | ● | ● | ● | | |
| 1,5 | 2,2 | 0,5 | | ● | ● | ● | ● | ● | ● | ● | ● | | |
| 1,6 | 2,5 | 0,5 | | | | ● | ● | ● | ● | ● | ● | | |
| 1,7 | 2,5 | 0,5 | | | | ● | | ● | ● | ● | ● | | |
| 1,75 | 2,8 | 0,5 | | | | ● | | ● | ● | ● | ● | | |
| 1,8 | 2,8 | 0,5 | | | | ● | | ● | ● | ● | ● | | |
| 1,9 | 2,8 | 0,5 | | | | ● | | ● | ● | ● | ● | | |
| 2 | 3 | 0,5 | | ● | ● | ● | ● | ● | ● | ● | ● | ● | |
| 2,1 | 3,2 | 0,5 | | | | ● | | ● | ● | ● | ● | | |
| 2,2 | 3,2 | 0,5 | | | | ● | | ● | ● | ● | ● | ● | |
| 2,25 | 3,2 | 0,5 | | | | ● | | ● | ● | ● | ● | | |
| 2,3 | 3,5 | 0,5 | | | | ● | | ● | ● | ● | ● | | |
| 2,4 | 3,5 | 0,5 | | | | ● | | ● | ● | ● | ● | | |
| 2,5 | 3,5 | 0,5 | | ● | ● | ● | ● | ● | ● | ● | ● | ● | |
| 2,6 | 4 | 0,5 | | | | ● | | ● | ● | ● | ● | | |
| 2,7 | 4 | 0,5 | | | | ● | | ● | ● | ● | ● | ● | |
| 2,75 | 4 | 0,5 | | | | ● | | ● | ● | ● | ● | | |
| 2,8 | 4 | 0,5 | | | | ● | | ● | ● | ● | ● | | |
| 2,9 | 4 | 0,5 | | | | ● | | ● | ● | ● | ● | | |
| 3 | 4,5 | 0,5 | | ● | ● | ● | ● | ● | ● | ● | ● | ● | ● |
| 3,1 | 4,5 | 0,5 | | | | ● | | ● | ● | ● | ● | | |
| 3,2 | 4,5 | 0,5 | | | | ● | | ● | ● | ● | ● | | |


Příklad objednávky:

Vyhazovací kolík, kalené, DIN 1530-3 tvar D =239.1.
Průměr dříku d_1 3,2 mm = 0320.
Délka l_1 71 mm = 071
Objednací číslo =239.1. 0320. 071

VYHAZOVACÍ KOLÍK, KALENÉ, DIN 1530-3 TVAR D

Materiál:

WS
Objednáací číslo 239.1.
Tvrdost:
dřík 60 ± 2 HRC
hlava 45 ± 5 HRC

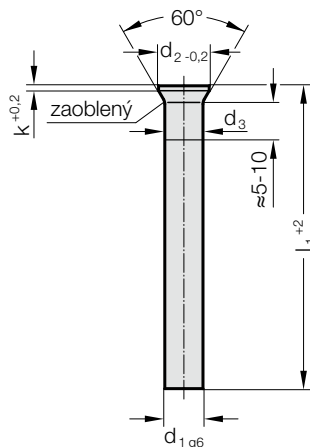
 Popis materiálu a jiné materiály, dále začátek kapitoly E.

Provedení:

Stopka jemně broušená, tvrzená.
Hlava pēchovaná za horka a popouštěná.
Zhuštění pēchováním pod hlavou odpadá v závislosti na výrobním postupu.

d_3 : Pro $d_1 < 5$ mm, $d_3 = d_1 + 0,03$
Pro $d_1 \geq 5$ mm, $d_3 = d_1 + 0,04$
Pro $d_1 \geq 18$ mm, $d_3 = d_1 + 0,07$

239.1.



239.1. Vyhozovací kolík, kalené, DIN 1530-3 tvar D

| d_1 | d_2 | k | l_1 | 40 | 60 | 71 | 80 | 100 | 125 | 160 | 200 | 250 | 315 |
|-------|-------|-----|-------|----|----|----|----|-----|-----|-----|-----|-----|-----|
| 3,25 | 4,5 | 0,5 | | | | • | | • | • | • | • | | |
| 3,5 | 5 | 0,5 | | | | • | • | • | • | • | • | • | • |
| 3,6 | 5 | 0,5 | | | | • | | • | • | • | • | | |
| 3,75 | 5 | 0,5 | | | | | | • | • | • | • | | |
| 4 | 5,5 | 0,5 | | • | • | • | • | • | • | • | • | • | • |
| 4,1 | 5,5 | 0,5 | | | | • | | • | • | • | • | | |
| 4,2 | 5,5 | 0,5 | | | | • | | • | • | • | • | | |
| 4,25 | 5,5 | 0,5 | | | | | | • | • | • | • | | |
| 4,5 | 6 | 0,5 | | | | • | | • | • | • | • | | |
| 4,6 | 6 | 0,5 | | | | • | | • | • | • | • | | |
| 5 | 6,5 | 0,5 | | • | • | • | • | • | • | • | • | • | • |
| 5,1 | 6,5 | 0,5 | | | | • | | • | • | • | • | | |
| 5,2 | 6,5 | 0,5 | | | | • | | • | • | • | • | | |
| 5,25 | 6,5 | 0,5 | | | | | | • | • | • | • | | |
| 5,5 | 7 | 0,5 | | | • | • | • | • | • | • | • | • | • |
| 6 | 8 | 0,5 | | • | • | • | • | • | • | • | • | • | • |
| 6,2 | 8 | 1 | | | | • | • | • | • | • | • | • | • |
| 6,5 | 9 | 1 | | | | • | • | • | • | • | • | • | • |
| 7 | 9 | 1 | | | | • | • | • | • | • | • | • | • |
| 7,5 | 10 | 1 | | | | • | • | • | • | • | • | • | • |
| 8 | 10 | 1 | | | • | • | • | • | • | • | • | • | • |
| 8,2 | 10 | 1 | | | | | | • | • | • | • | • | • |
| 8,5 | 11 | 1 | | | | • | | • | • | • | • | • | • |
| 9 | 11 | 1 | | | | • | | • | • | • | • | • | • |
| 10 | 12 | 1 | | | | • | • | • | • | • | • | • | • |
| 12 | 14 | 1 | | | | | • | • | • | • | • | • | • |
| 14 | 16 | 1,5 | | | | | | • | • | • | • | • | • |
| 16 | 18 | 1,5 | | | | | | • | • | • | • | • | • |

Příklad objednávky:

Vyhozovací kolík, kalené, DIN 1530-3 tvar D =239.1.
Průměr dříku d_1 3,2 mm = 0320.
Délka l_1 71 mm = 071
Objednáací číslo =239.1. 0320. 071