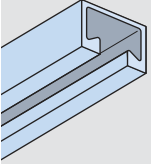


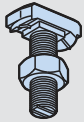
HALFEN MONTAGETECHNIK

HALFEN Verbindungsteile System 52

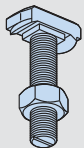
Profil HM 52/34
warmgewalzt



Alle Halfenschrauben und Gewindeplatten des Typs 50/30 sind verwendbar.



HSR 50/30
M16, M20
mit
Kerzbüchsen



HS 50/30
M10-M20



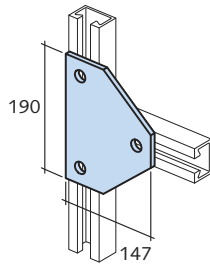
GWP 50/30
M8-M16



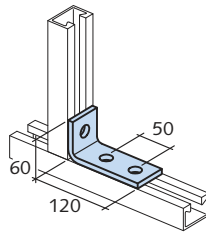
Gebogene
Schienen und
Schienenringe
auf Anfrage

HVT - 52

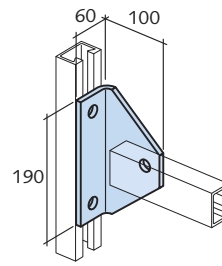
Verbindungsteile System 52,
passend zu Profil 52/34, Loch-Ø 18 mm



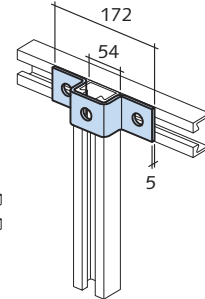
HVT - 52 - 1



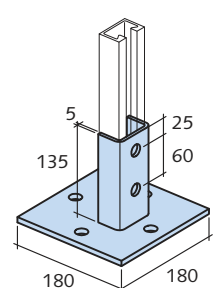
HVT - 52 - 2



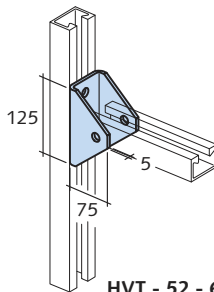
HVT - 52 - 3



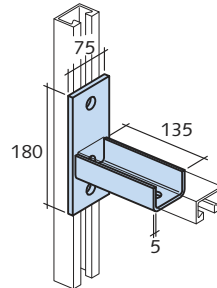
HVT - 52 - 4



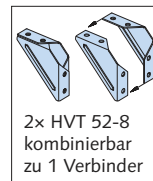
HVT - 52 - 5



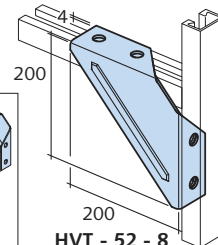
HVT - 52 - 6



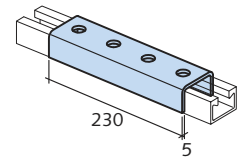
HVT - 52 - 7



2x HVT 52-8
kombinierbar
zu 1 Verbinder



HVT - 52 - 8



HVT - 52 - 9

Sonderangaben ausgenommen, be-
ziehen sich die untenstehenden Ab-
messungen auf alle Verbindungsteile.



Anwendungsmöglichkeiten:

Alle Teilzeichnungen zeigen nur eine
von vielen Anwendungsmöglichkeiten.

Artikelbezeichnung	Bestell-Nr.
	0312.040-
FV = Feuerverzinkt	
HVT - 52 - 1 - FV	00001
HVT - 52 - 2 - FV	00002
HVT - 52 - 3 - FV	00003
HVT - 52 - 4 - FV	00004
HVT - 52 - 5 - FV	00005
HVT - 52 - 6 - FV	00006
HVT - 52 - 7 - FV	00007
HVT - 52 - 8 - FV	00008
HVT - 52 - 9 - FV	00009

Artikelbezeichnung	Bestell-Nr.
	0312.040-
A4 = Edelstahl W 1.4571/1.4401 (A4)	
HVT - 52 - 1 - A4	00011
HVT - 52 - 2 - A4	00012
HVT - 52 - 3 - A4	00013
HVT - 52 - 4 - A4	00014
HVT - 52 - 5 - A4	00015
HVT - 52 - 6 - A4	00016
HVT - 52 - 7 - A4	00017
HVT - 52 - 8 - A4	00018
HVT - 52 - 9 - A4	00019

① Artikel werden nicht bevorratet.

1
Montageschienen, Schrauben

2
Zubehör

3
Statik

4
Tragkonstruktionen

5
Konsolen

6
Rohrschellen, Rohrlager

7
Hinweise, Arbeitshilfen