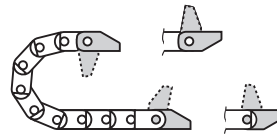





Kunststoff - einteilig

- Einteiliges Anschlusselement - fester Sitz
- Korrosionsbeständig
- Vorkonfektionierbar
- Anschraubflächen innen/außen passend
- Mit oder ohne Zugentlastungskamm lieferbar

Mitnehmer mit Bohrung
(Außenlasche) 060...1 (PZ)

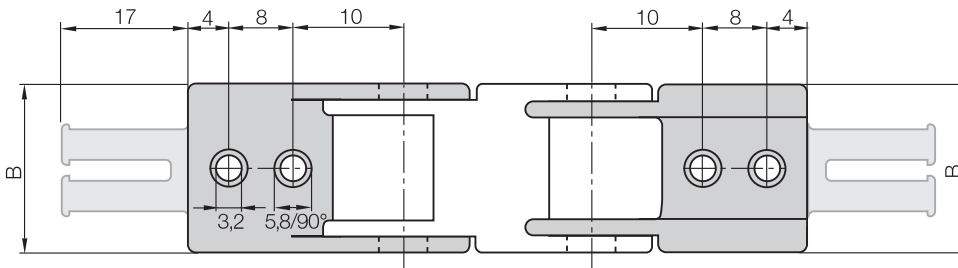


060...2 (PZ) Festpunkt
mit Bolzen (Innenlasche)



Mögliche Befestigungsvarianten für montierte Anschlusselemente ► Bestellbeispiel "vormontiert" unten

060...1 (PZ)
Mitnehmer

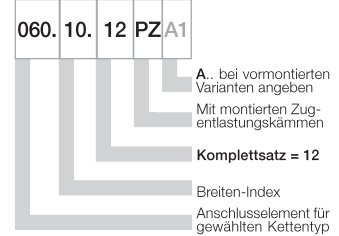


060...2 (PZ)
Festpunkt

Maße und Bestellvarianten

Zugentlastung am Mitnehmer und/oder Festpunkt möglich!

Bestellbeispiel



Komplettsatz für beide Enden:

060.10.12.PZ (inkl. Kamm)

Bei Einzelteil-Bestellung:

060.10.1.PZ (inkl. Kamm)

Anschlusselement mit **Bohrung**

060.10.2.PZ (inkl. Kamm)

Anschlusselement mit **Bolzen**

Für Kettentyp:	Art. Nr. Komplettsatz inkl. Kämmen	Art. Nr. Komplettsatz ohne Kämmen	Zähnezahl	Maß B [mm]
E06-Z06.10. ►	060.10.12.PZ	060.10.12	1	16,5
E06-Z06.16. ►	060.16.12.PZ	060.16.12	2	22,5
E06.20. ►	060.20.12.PZ	060.20.12	2	27

Für die **vormontierte** Variante bitte den Index **A1**...**A4** anfügen z.B. 060.10.12.PZ.A1

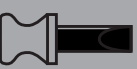
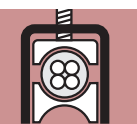


Quicksnap - Die komplette Einheit mit der Hand lösbar, lieferbar auf Anfrage



Quickfix - Mit Dübel für schnelle Montage, lieferbar auf Anfrage

Weitere Anschlussvarianten



Tel. +49- (0) 22 03-96 49-800
Fax +49- (0) 22 03-96 49-222