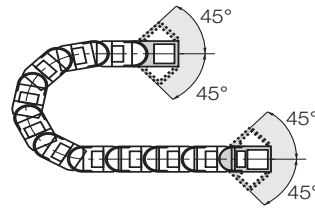


Der Standard - Variante KMA* - pendelnd

- Empfehlung für freitragende und gleitende Anwendungen
- Für enge Einbauverhältnisse
- Option - integrierte C-Profil-Zugentlastung mit Chainfix-Clips oder Kettenkämme
- Korrosionsbeständig
- Universell montierbar mit "Rundum"- Befestigungsmöglichkeit

*KMA = Kunststoff-Metall-Anschlusselement

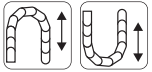
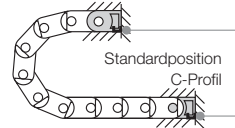
Mitnehmer
38380/78380...1



Festpunkt
38380/78380...2



Diese Befestigungsvarianten ergeben sich automatisch bei der Wahl des KMA-Anschlusselements




Variante KMA - starr

- Empfehlung für hängende und stehende Anwendungen

Außerdem:

- Universell montierbar
- C-Profil Option
- Korrosionsbeständig
- Für starre Verbindungen
- Für extreme Beschleunigungen

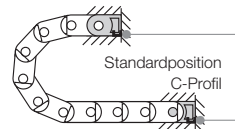
Mitnehmer
39380/79380...1



Festpunkt
39380/79380...2



Diese Befestigungsvarianten ergeben sich automatisch bei der Wahl des KMA-Anschlusselements

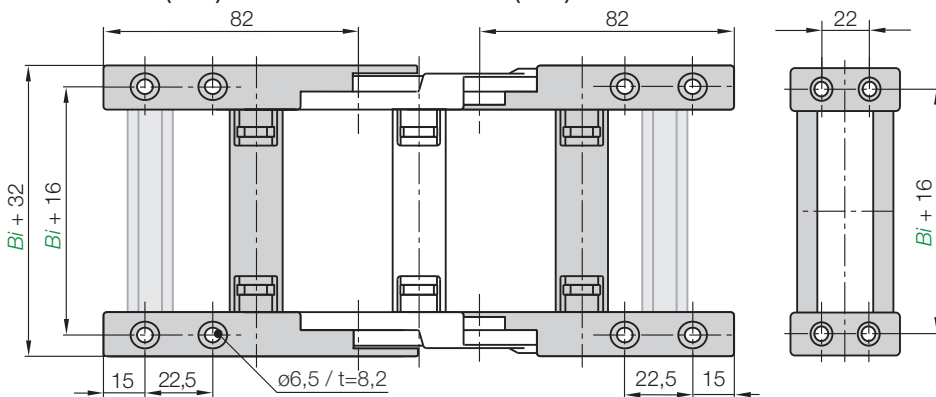


Festpunkt

38380/78380...2 (pendelnd)
39380/79380...2 (starr)

Mitnehmer

(pendelnd) 38380/78380...1
(starr) 39380/79380...1



Breiten-index	Art. Nr. pendelnd	Art. Nr. starr	Komplettsatz	C-Profil Option	Bi [mm]	Breiten-index	Art. Nr. pendelnd	Art. Nr. starr	Komplettsatz	C-Profil Option	Bi [mm]
.05.	▶ 38380/78380	39380/79380	.05.12.C	50	.23.	▶ 38380	39380	.23.12.C	225		
.06.	▶ 38380	39380	.06.12.C	68	.237.	▶ 38380	39380	.237.12.C	237		
.07.	▶ 38380/78380	39380/79380	.07.12.C	75	.25.	▶ 38380/78380	39380/79380	.25.12.C	250		
.087.	▶ 38380	39380	.087.12.C	87	.262.	▶ 38380	39380	.262.12.C	262		
.10.	▶ 38380/78380	39380/79380	.10.12.C	100	.28.	▶ 38380	39380	.28.12.C	275		
.11.	▶ 38380/78380	39380/79380	.11.12.C	108	.29.	▶ 38380	39380	.29.12.C	287		
.112.	▶ 38380	39380	.112.12.C	112	.30.	▶ 38380/78380	39380/79380	.30.12.C	300		
.12.	▶ 38380/78380	39380/79380	.12.12.C	125	.312.	▶ 38380	39380	.312.12.C	312		
.137.	▶ 38380	39380	.137.12.C	137	.325.	▶ 38380	39380	.325.12.C	325		
.15.	▶ 38380/78380	39380/79380	.15.12.C	150	.337.	▶ 38380	39380	.337.12.C	337		
.162.	▶ 38380	39380	.162.12.C	162	.350.	▶ 38380	39380	.350.12.C	350		
.17.	▶ 38380/78380	39380/79380	.17.12.C	168	.362.	▶ 38380	39380	.362.12.C	362		
.18.	▶ 38380	39380	.18.12.C	175	.375.	▶ 38380	39380	.375.12.C	375		
.187.	▶ 38380	39380	.187.12.C	187	.387.	▶ 38380	39380	.387.12.C	387		
.20.	▶ 38380/78380	39380/79380	.20.12.C	200	.400.	▶ 38380	39380	.400.12.C	400		
.212.	▶ 38380	39380	.212.12.C	212							

Maße und Bestellvarianten

Bestellbeispiel pendelnd

38380. 05. 12. C
78380.

Komplettsatz
Breiten-Index
38380 = E-Kette®
78380 = E-Rohr

Bestellbeispiel starr

39380. 05. 12. C
79380.

Optional mit C-Profil
Komplettsatz
Breiten-Index
38380 = E-Kette®
77380 = E-Rohr

Komplettsatz für beide Enden:

38380.05.12

Bei Einzelteil-Bestellung:

38380.05.1

Anschlusselement Mitnehmer

38380.05.2

Anschlusselement Festpunkt

