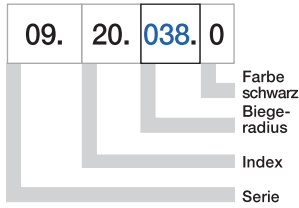


Bestellbeispiel



Serie 09 - im Außenradius aufreißbare E-Kette®

Art. Nr.	Bi [mm]	Ba [mm]	R [mm]	Biegeradien			Gewicht [kg/m]
09.10. <input type="text"/> .0	10	18,2	<input type="text"/> 028	<input type="text"/> 038	<input type="text"/> 048	≈ 0,21	
09.16. <input type="text"/> .0	16	24,2	<input type="text"/> 028	<input type="text"/> 038	<input type="text"/> 048	≈ 0,24	
09.20. <input type="text"/> .0	20	28,2	<input type="text"/> 028	<input type="text"/> 038	<input type="text"/> 048	≈ 0,25	
09.30. <input type="text"/> .0	30	38,2	<input type="text"/> 028	<input type="text"/> 038	<input type="text"/> 048	≈ 0,28	
09.40. <input type="text"/> .0	40	48,2	<input type="text"/> 028	<input type="text"/> 038	<input type="text"/> 048	≈ 0,31	
09.50. <input type="text"/> .0	50	58,2	<input type="text"/> 028	<input type="text"/> 038	<input type="text"/> 048	≈ 0,34	

Ergänzen Sie bitte die Artikel Nr. mit dem gewünschten Wert des Radius (R) z.B. 09.20. 038 .0
 0 = Standardfarbe schwarz, weitere Farben ► Seite 1.39 · Teilung = 20 mm/Glied - Glieder/m = 50

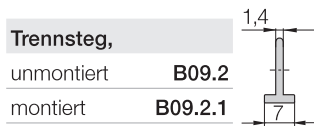


Tel. +49- (0) 22 03-96 49-800
 Fax +49- (0) 22 03-96 49-222

igus® GmbH
 51147 Köln

Internet: www.igus.de
 E-mail: info@igus.de

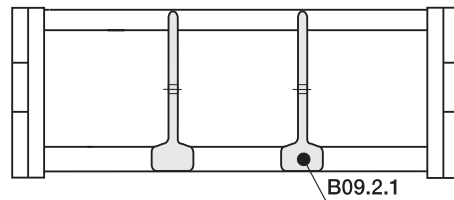
E2 micro | Serie 09 | Zubehör | Innenaufteilung



Variante 1 - Trennsteg

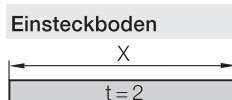

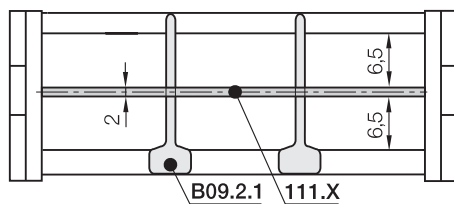
Trennsteg lassen sich an beliebiger Stelle im Kettenquerschnitt anordnen, um den Innenraum der E-Kette® zu unterteilen - Standardgemäß werden Trennsteg jedes 2. Kettenglied montiert!

● Standard Unterteilung mit Trennsteg, geschlitzt B09.2.1, auch für Kombinationen mit Einsteckböden 111.X



Variante 2 - Einsteckböden

Werden benötigt beim Einsatz von vielen dünnen Leitungen mit ähnlichen oder gleichen Durchmessern



Breite X [mm]	Art. Nr. unmontiert	Art. Nr. montiert
016	110.16	111.16
020	110.20	111.20

Breite X [mm]	Art. Nr. unmontiert	Art. Nr. montiert
030	110.30	111.30
020	110.40	111.40