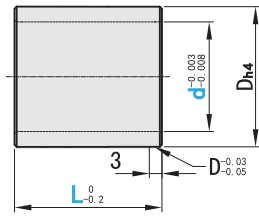



导套 油润滑型 / 自润滑型

选型指南

举例	型号		
标准	Code	d	L
	DTBL	10	20
	DTBZ	10	20

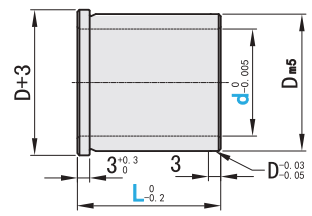
■ 油润滑型



◆ 材质: FC250 硬度: HRC58以上

Dh4	型号		L
	Code	d	
12	DTBL	8	10 13 16 20
14		10	10 13 16 20 22 25
18		13	13 16 20 22 25 30
22		16	13 16 20 22 25 30 35
25		20	16 20 22 25 30 35
32		25	20 22 25 30 35

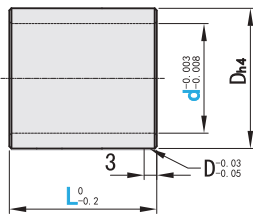
■ 油润滑带肩型



◆ 材质: FC250 硬度: HRC58以上

Dh5	型号		L	
	Code	d		
12	DTBH	8	10 13 16 20	
14		+0.015	10	10 13 16 20 22 25
18		+0.007	13	13 16 20 22 25 30
22		+0.017	16	13 16 20 22 25 30 35
25		+0.008	20	16 20 22 25 30 35
32		+0.020 +0.009	25	20 22 25 30 35

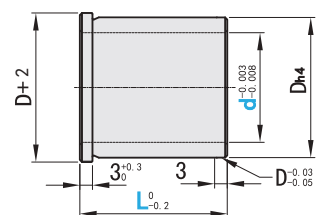
■ 自润滑型



◆ 材质: FC250 固体润滑剂: MoS2

Dh4	型号		L
	Code	d	
13	DTBZ	8	10 13 16 20
16		10	10 13 16 20 22 25
20		13	13 16 20 22 25 30
24		16	13 16 20 22 25 30 35
28		20	16 20 22 25 30 35
34		25	20 22 25 30 35

■ 自润滑带肩型



◆ 材质: FC250 固体润滑剂: MoS2

Dh4	型号		L
	Code	d	
13	DTHZ	8	10 13 16 20
16		10	10 13 16 20 22 25
20		13	13 16 20 22 25 30
24		16	13 16 20 22 25 30 35
28		20	16 20 22 25 30 35
34		25	20 22 25 30 35

单轴
机械手

直线模组

单轴组件

手动组件

防尘罩

导向轴

导向轴
支座

固定环

直线轴承

直线轴承
组件

微型
滚珠衬套

无油衬套
及组件

直线导轨

导轨配件

滚珠丝杠

丝杠支座

梯形丝杠
及支座

位置
显示器

抽屉导轨

线性滑轨

花键