

聚氨酯压入式滚轮带轴承型\树脂滚轮

传送部品

选型指南

举例

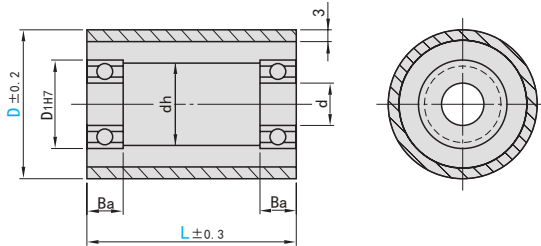
型号	Code	D	L
标准	GL50S	30	50

型号	Code	No.	D	L	E	G
标准	RPP	30	-	L75	-	-
标准	RPPW	50	-	D45	-	L80 - E10 - G10

Code	材质		硬度	轴承
	芯材	聚氨酯		
GL50S	SUS304	聚氨酯(自然色)	肖氏A90	钢
GL50A	A5052	聚氨酯(自然色)	肖氏A90	钢

注：将聚氨酯压入芯材

■聚氨酯压入式滚轮



材质	标准负载N {kgf}	
	径向	轴向
聚氨酯	147 (15)	242 (25)

上述值仅为参考标准，而非保证值

型号		L 选择				d	D ₁ (H7)	dh	Ba	使用轴承	
Code	D	20	25	30	40	50					
GL50S GL50A	25	20	25	30	40	50	6	15	10	5	696ZZ×2
	30	20	25	30	40	50	8	19	15	6	698ZZ×2
	35	25	30	40	50		10	22	18	6	6900ZZ×2
	40	25	30	40	50		12	28	24	8	6001ZZ×2
	50	25	30	40	50		15	32	28	9	6002ZZ×2

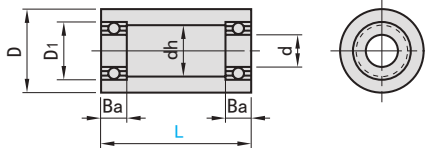
滚轮

■树脂滚轮

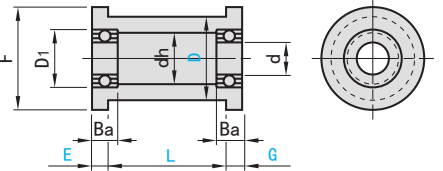


Code		材质	
直柱型	双法兰型	主体	轴承
RPP	RPPW	聚缩醛	钢
RPPS	RPPWS		不锈钢
RPM	RPMW	MC尼龙	钢

●直柱型



●双法兰型



型号		L 指定单位1mm	适用轴承	D	D ₁	d	Ba	(dh)
Code	No.							
RPP RPPS RPM	20	15~100	696ZZ×2	20	15	6	5	10
	30		698ZZ×2	30	19	8	6	15
	30-10		6900ZZ×2	30	22	10	6	15
	30-12		6901ZZ×2	30	24	12	6	18
	40	20~100	6900ZZ×2	40	22	10	6	18
	40-12		6901ZZ×2	40	24	12	6	18
	40-15		6902ZZ×2	40	28	15	7	24
	40-20		6804ZZ×2	40	32	20	7	24
	50	30~100	6001ZZ×2	50	28	12	8	24
	60		6002ZZ×2	60	32	15	9	28
	80		6002ZZ×2	80	32	15	9	28

型号		指定单位1mm				适用轴承	F	D ₁	d	Ba	(dh)
Code	No.	D	L	E	G						
RPPW RPPWS RPMW	40	30~35	20~50	5~10	5~10	6900ZZ×2	40	22	10	6	18
	50	35~45	40~100	5~10	5~10	6001ZZ×2	50	28	12	8	24
	60	40~55	40~100	5~20	5~20	6002ZZ×2	60	32	15	9	28
	80	40~75	40~100	5~20	5~20	6002ZZ×2	80	32	15	9	28