

小径弹簧柱塞 短型\螺丝固定型

定位零件

选型指南

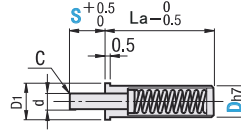
标准	举例	型号	-	S	型号	-	S
		Code	D		Code	D	
		ZS44B	3	3	ZS45B	3	6

■小径弹簧柱塞 短型

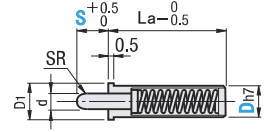


负载分类	Code		主体材质	销材质	弹簧材质	可使用温度
	平头型	球面型				
轻载型	ZS44B	ZS44BF	SUS303	SUS304	SUS304	-30~140°C

ZS44B



ZS44BF



型号	Code	Dh7	S	d	D1	La	C	轻载型(N)	
								min.	max.
(平头型) ZS44B		1.5	1.5	0.5	2	9.5	0.05	0.48	0.98
		2	1.5	1	2.5	8	0.1	0.48	0.98
(球面型) ZS44BF		3	3	2	3.5	10	0.15	0.48	1.47
		4	3	3	4.5	10	0.2	0.58	1.47
		5	4	4	5.5	11.5	0.3	0.63	1.96

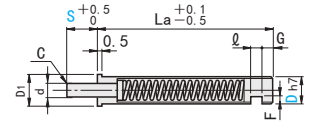
注：建议的安装孔尺寸为DH7。
注：请涂抹粘合剂后使用，以防止脱落。

- 缓冲器
- 手动滑台
- 千分尺旋钮
- 简易调整组件
- 柱塞
- 肘夹
- 夹紧组件
- 定位导向零件
- 精密定位销
- 定位销衬套

■小径弹簧柱塞 螺丝固定型



负载分类	Code	主体材质	销材质	弹簧材质	可使用温度
	平头型				
轻载型	ZS45B	SUS303	SUS304	SUS304	-30° ~140°C
重载型	ZS45C				



型号	Code	Dh7	S	d	D1	La	φ	F	G	C	轻载型		重载型						
											负载(N)		负载(N)						
											min.	max.	min.	max.					
ZS45B ZS45C		1.5	1.5	0.5	2	17.5	2.5	0.5	1	0.05	0.48	0.98	0.93	1.86					
															20.5	2.5	0.5	1	0.1
		3	3	2	3.5	20.5	2.5	0.5	1	0.15	0.15	0.48	1.47	2.45	3.92				
																30.5	2.5	0.5	1
		4		3	3	3	4.5	25.5	3.5	0.8	1	0.2	0.48	1.47	3.43	5.3			
																	20.5	0.58	1.47
25.5	0.48																2.06	2.45	5.3
37.5	0.68																3.92	2.94	6.47
5		4	4	4	5.5	22.5	3.5	0.8	1	0.3	0.63	1.96	3.73	6.96					
															29.5	0.77	3.82	3.04	7.06
															37.5	0.82	5.79	2.75	7.06