

调整螺丝组件 全螺纹内六角型

code 5天发货 code 7天发货

定位零件

选型指南

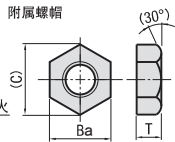
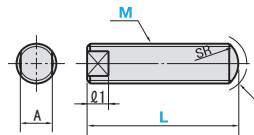
举例	型号	L
Code	M	
标准	LPAND 3 - 10	
	LPANDL 3 - 40	



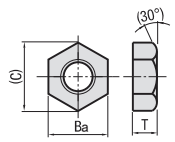
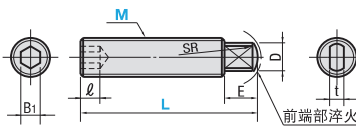
调整螺丝	带扳手槽型	内六角孔带扳手槽型	相当材质	硬度	表面处理	附件(一个螺帽)	
						材质	表面处理
细牙螺纹	DW53CZ	DW59CZ	S45C	45~50HRC	铬酸盐光泽处理	SS400	铬酸盐光泽处理
粗牙螺纹	DW54CZ	DW10CZ					

调整螺丝	内六角孔型		相当材质	硬度	表面处理	附件(一个螺帽)	
	L尺寸选择型	L尺寸指定型				材质	表面处理
细牙螺纹	LPANCN	LPANCNL	S45C	45~50HRC	无电解镀锌	SS400	铬酸盐光泽处理
	LPANCN	LPANCNL			铬酸盐光泽处理		
	DW55S	DW57S	SUS304	-	-	相当于SUS304	-
粗牙螺纹	DW56CN	-	S45C	45~50HRC	无电解镀锌	SS400	铬酸盐光泽处理
	LPAND	LPANDL			铬酸盐光泽处理		
	LPANS	LPANSL	SUS304	-	-	相当于SUS304	-

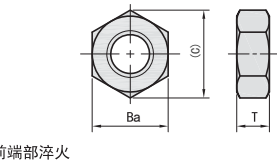
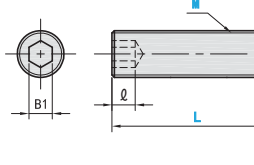
带扳手槽型



内六角孔带扳手槽型



内六角孔型



带扳手槽型

型号	Code	M	带扳手槽型 L选择		M	M×螺距		A	Q1	SR	Ba	(C)	T	
			细牙螺纹	粗牙螺纹		细牙螺纹	粗牙螺纹							
(细牙螺纹)	DW53GZ	3	15 20 25 30 35 40		3	3×0.35	3×0.5	2.5	4	3	5.5	6.4	2.4	
		4	15 20 25 30 35 40 45 50 60		4	4×0.5	4×0.7	3		4	7	8.1		
(粗牙螺纹)	DW54CZ	5	15 20 25 30 35 40 45 50 60		5	5×0.5	5×0.8	4	5	8	9.2		4	
		6	20 25 30 35 40 45 50 60		6	6×0.75	6×1.0	5	5	6	10	11.4		
		8	25 30 35 40 45 50 60		8	8×0.75	8×1.25	6	6	8	13	15	5	
		10	30 35 40 45 50 60 70		10	10×1.0	10×1.5	8	8	10	17	19.6		6
		12	35 40 45 50 60 70 80		12	12×1.0	12×1.75	10	10	12	19	21.9		
		16	40 45 50 60 70 80 100		16	16×1.5	16×2.0	14	14	16	24	27.7	8	
		20	45 50 60 70 80 100 120		20	20×1.5	20×2.5	17	17	20	30	34.6	10	

内六角孔带扳手槽型

型号	Code	M	内六角孔带扳手槽型 L选择		M×螺距		B1	Q	E	D	SR	t	Ba	(C)	T
			细牙螺纹	粗牙螺纹	细牙螺纹	粗牙螺纹									
(细牙螺纹)	DW59CZ	4	15 20 25 30		4×0.5	4×0.7	2	2.2	4	3	4	2.5	7	8.1	4
		5	15 20 25 30 40		5×0.5	5×0.8	2.5	2.8	4	4	5	3	8	9.2	
(粗牙螺纹)	DW10CZ	6	20 25 30 40 50		6×0.75	6×1.0	3	3	5	4.5	6	3	10	11.4	
		8	25 30 40 50		8×0.75	8×1.25	4	4	6	6	8	4	13	15	5
		10	30 40 50 60		10×1.0	10×1.5	5	5	8	8	10	6	17	19.6	6
		12	40 50 60		12×1.0	12×1.75	6	6	10	9	12	7	19	21.9	

内六角孔型

型号		Code	M	L选择		L选择 LPANCN DW56CN		L指定单位 1mm
尺寸选择型	尺寸指定型			LPANCN	DW56CN			
(细牙螺纹)	(细牙螺纹)	3	10 15 20 25 30 35 40	15 20 25	10~40			
		4	10 15 20 25 30 35 40 45 50 60	15 20 25 30 35 40	10~60			
LPANCN	LPANCNL	5	10 15 20 25 30 35 40 45 50 60	15 20 25 30 35 40	10~60			
		6	15 20 25 30 35 40 45 50 60	15 20 25 30 35 40 45 50 60	15~60			
DW55S	DW57S	8	20 25 30 35 40 45 50 60	20 25 30 35 40 45 50 60	15~60			
		10	25 30 35 40 45 50 60 70 80 90 100	30 35 40 45 50 60 70	20~100			
LPANCN	LPANCNL	12	30 35 40 45 50 60 70 80 90 100	40 45 50 60 70	30~100			
		16	40 45 50 60 70 80 90 100 120	-	40~120			
LPAND	LPANDL	20	45 50 60 70 80 90 100 120	-	40~120			

尺寸规格

M	M×螺距		B1	Q	SR	Ba	(C)	T
	细牙螺纹	粗牙螺纹						
3	3×0.35	3×0.5	1.5	1.5	3	5.5	6.4	2.4
4	4×0.5	4×0.7	2	2.2	4	7	8.1	4
5	5×0.5	5×0.8	2.5	2.8	5	8	9.2	
6	6×0.75	6×1.0	3	3	6	10	11.4	6
8	8×0.75	8×1.25	4	4	8	13	15	
10	10×1.0	10×1.5	5	5	10	17	19.6	8
12	12×1.0	12×1.75	6	6	12	19	21.9	
16	16×1.5	16×2.0	8	7	16	24	27.7	10
20	20×1.5	20×2.5	10	8	20	30	34.6	