

圆柱锁 10系列 · 止口高度10.5/20系列/止口高度18

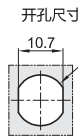
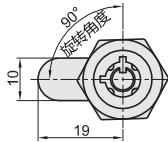
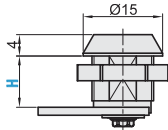
选型指南

标准	Code	H	钥匙类型	Code	配件	H
YZS11Z	10.5	D	YZS12Z	N	12	

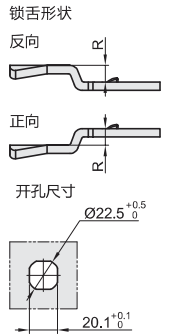
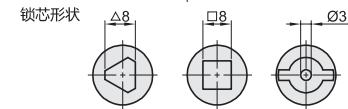
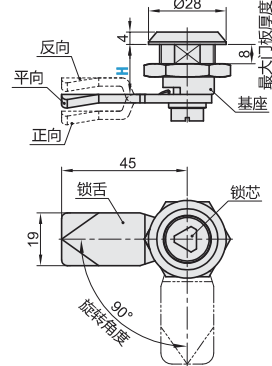
Code	类型	止口高度	锁芯	材质			表面处理		
				基座	锁芯	锁舌	基座	锁芯	锁舌
YZS11Z	10系列	10.5	子弹形锁芯	ZDC5	ZDC5	Q235	镀亮铬	镀亮铬	镀镍
YZS12S	20系列	18	三角形锁芯	SUS304	SUS304	SUS304	-	-	-
YZS12Z				ZDC	ZDC	Q235	镀铬	镀铬	镀锌
YZS12ZB						喷塑(黑色)	喷塑(黑色)		
YZS13S			正方形锁芯	SUS304	SUS304	SUS304	-	-	-
YZS13Z				ZDC	ZDC	Q235	镀铬	镀铬	镀锌
YZS13ZB						喷塑(黑色)	喷塑(黑色)		
YZS14S			双牙形锁芯	SUS304	SUS304	SUS304	-	-	-
YZS14Z				ZDC	ZDC	Q235	镀铬	镀铬	镀锌
YZS14ZB							喷塑(黑色)	喷塑(黑色)	



10系列



20系列



■ 可选配件

名称	材质
拉手	PA(黑色)
防尘盖	PP(黑色)
锁舌带胶套	PA(黑色)

特点: 1、锁舌旋转90°实现开启或锁闭功能;
2、左右开门通用

■ 10系列

型号		钥匙 拔出类型	TS 适用门板厚度	参考重 (kg)
Code	H			
YZS11Z	10.5	D (单抽) S (双抽)	1~4.5	0.25

■ 20系列

Code	型号 可选配件	H	锁舌形状		参考重量 (kg)		
			方向	R			
YZS12S YZS12Z YZS12ZB YZS13S YZS13Z YZS13ZB YZS14S YZS14Z YZS14ZB	N(不选配件) A(拉手) B(防尘盖) C(锁舌带胶套)	无指定 (H=18)	平向	0	0.09		
		10	反向	8			
		12		6			
		14		4			
		16		2			
		20		2			
				22	正向	4	0.08
				24		6	
				26		8	
				28		10	
30	12						
32	14						
34	16						
36	18						
38	20						
40	22						
42	24						
44	26						

注: C(锁舌带胶套)只适用YZS12S、YZS13S、YZS14S