

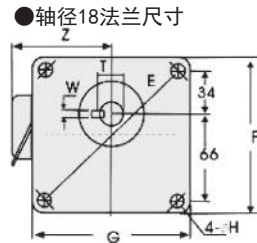
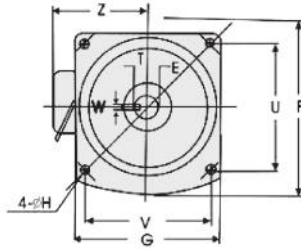
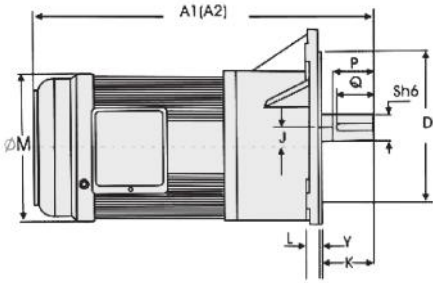
齿轮减速电机 标准型 立式 200W



电气部品

选型指南

举例	型号	功率	减速比	类型	刹车	轴径
标准	GL	200	5	C	B	18



●轴径18法兰尺寸

相数	功率	频率 HZ	电压 V	电流 A	回转速 rpm
三相	100W	50/60	220/380	1/0.6	1350/1650
	200W	50/60	220/380	1.2/0.8	1350/1650
	400W	50/60	220/380	2.1/1.3	1380/1680
	750W	50/60	220/380	3.5/2.3	1400/1700
	1500W	50/60	220/380	6/3.7	1410/1720
	2200W	50/60	220/380	9/6	1410/1720
单相	100W	50/60	110/220	3.4/1.7	1350/1650
	200W	50/60	110/220	3.6/1.8	1350/1650
	400W	50/60	110/220	7.6/3.8	1350/1650
	750W	50/60	110/220	12/6	1380/1680
	1500W	50/60	110/220	28/14	1400/1700

备注: A1 三相马达尺寸; A2 三相刹车马达尺寸

轴径	A1	A2	D	E	F	G	H	J	K	L	M	V	U	Y	Z	出力轴端					重量 (KG)
																P	Q	S	T	W	
18	287	295	50	141	120	120	10	16	40	10	128	100	100	6	103	30	26	18	20	5	7
22	323	331	148	185	172	164	10	18.2	50	12	128	131	131	3.5	103	40	35	22	25	7	8
28	352	360	170	218	200	180	11	20.5	59	14	128	154	154	4	103	45	40	28	31	7	11.2

型号	功率 W	减速比	类型	刹车	轴径	输出转速 rpm		输出扭矩 kg.m		出力轴垂直负荷 KG		实际速比
						50HZ	60HZ	50HZ	60HZ	50HZ	60HZ	
GL	200	3	A:单相 110V C:单相 220V S:三相 220V/380V	B: 带刹车 空: 不带刹车	18	500	600	0.37	0.31	30	25	3.13
		18			300	360	0.62	0.52	36	30	6.82	
		18			150	180	1.24	1.04	70	60	10.29	
		18			100	120	1.8	1.5	110	100	19.89	
		22										15.45
		18			75	90	2.4	2.0	135	125	20.34	
		22										24.43
		18			60	72	3.0	2.5	150	140	25.09	
		22										30.78
		18			50	60	3.6	3.0	170	165	28.18	
		22										40.32
		18			38	45	4.6	3.9	180	180	42.71	
		22										48.17
		18			30	36	5.7	8	180	180	50.21	
		22										73.18
		18			21	25	8.0	3.7	180	180	81.53	
		22										81.53
		18			18	22	9.2	7.7	180	180	91.57	
		22										106.01
		18			16	20	10.3	8.6	180	180	118.11	
22	112.73											
18	15	18	11.5	9.6	250	250	141.90					
28								160.82				
18	12	15	13.8	11.5	320	320	172.59					
28								184.77				
18	11	13	16.0	13.4	320	320	201.09					
28								201.09				
18	9	11	18.3	15.3	330	330	201.09					
28								201.09				
18	8	10	20.7	17.3	350	350	201.09					
28								201.09				
18	7	9	22.9	19.1	350	350	201.09					
28								201.09				

加热器

坦克链

电缆固定头

线缆保护管

探针

传感器导轨

传感器遮光片

步进驱动器

步进电机

小型调速电机

齿轮减速电机

按钮开关

端子台