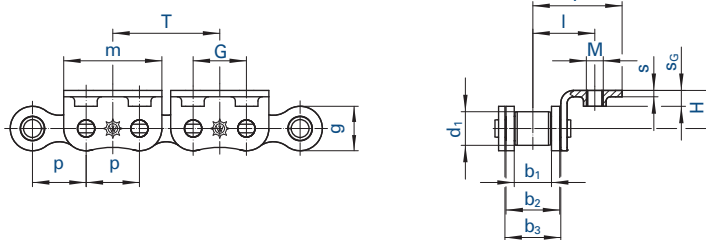


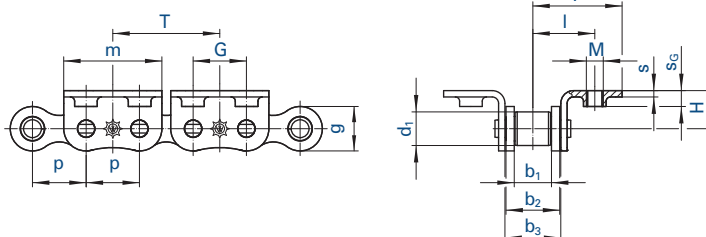
Form A 2 G

Einseitige Winkellaschen



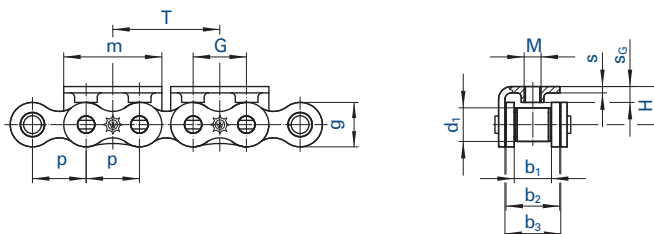
Form B 2 G

Zweiseitige Winkellaschen



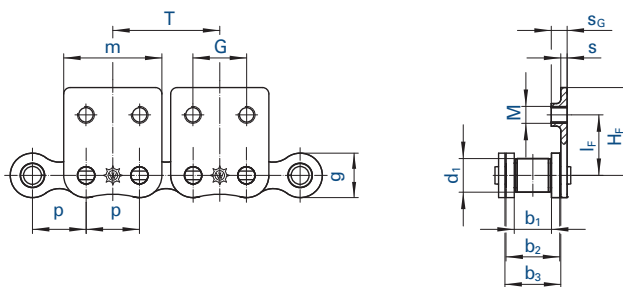
Form C 2 G

Winkellaschen einseitig übergreifend



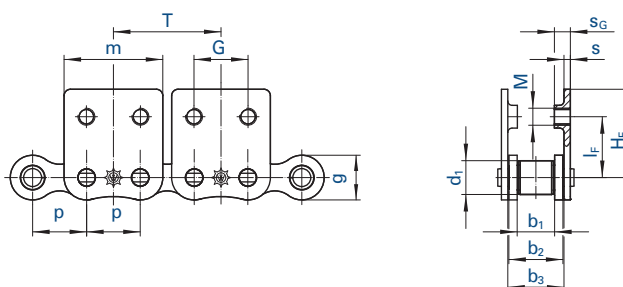
Form D 2 G

Einseitige Flachlaschen



Form E 2 G

Zweiseitige Flachlaschen



Grundkette	Teilung	Innere Breite	Innengliedbreite	Breite zw. AL	Roller-Ø	Laschenhöhe	Mitnehmer-Maße											
							p	b ₁ min.	b ₂ max.	b ₃ min.	d ₁ max.	g max.	m	M (Gewinde)	G	I	F	H
Nr.	Ind.	mm	mm	mm	mm	mm	mm	mm		mm	mm	mm	mm	mm	mm	mm	mm	mm
462	²²	12,700	7,75	11,30	11,43	8,51	11,8	23,2	M 4	12,7	13,1	19,0	10	14,7	20,3	1,50	4,00	
501	²²	15,875	9,65	13,28	13,41	10,16	14,7	28,5	M 5	15,9	16,7	27,0	10	17,2	26,7	1,70	4,20	
513	²²	19,050	11,68	15,62	15,75	12,07	16,1	34,8	M 6	19,1	18,5	29,0	11	18,7	29,0	1,80	4,50	
548	²²	25,400	17,02	25,40	25,60	15,88	21,0	46,5	M 8	25,4	28,9	41,8	18	28,6	41,5	3,00	7,50	

²² auch in rostfreier Ausführung lieferbar

Alle Ausführungen auch als MARATHON-Rollenkette (wartungsfrei), BIATHLON, BIATHLON KS, TRIATHLON und TRIATHLON KS lieferbar! Angaben für Bestellungen und Anfragen siehe Seite 132. Für Maße ohne Toleranzangabe gilt DIN ISO 2768 c.